



# Relatório de Transparência Salarial



# Panorama geral

O **Relatório de Transparência Salarial do 1º semestre de 2026** reforça o compromisso do **GRUPO GR** com a equidade, a ética e o respeito em todas as relações de trabalho.

Cumprindo a **Lei nº 14.611**, apresentamos nas próximas páginas os dados que demonstram nossa busca constante por justiça e valorização das pessoas, princípios que fazem parte da nossa cultura e orientam o futuro que estamos construindo juntos.





# Segurança



**Relatório de Transparência e Igualdade Salarial de Mulheres e Homens - 1º Semestre 2026**  
**Empregador: 68.317.817/0001-21 / Quant. de trabalhadores ativos em 31/12/2025: 3.628**

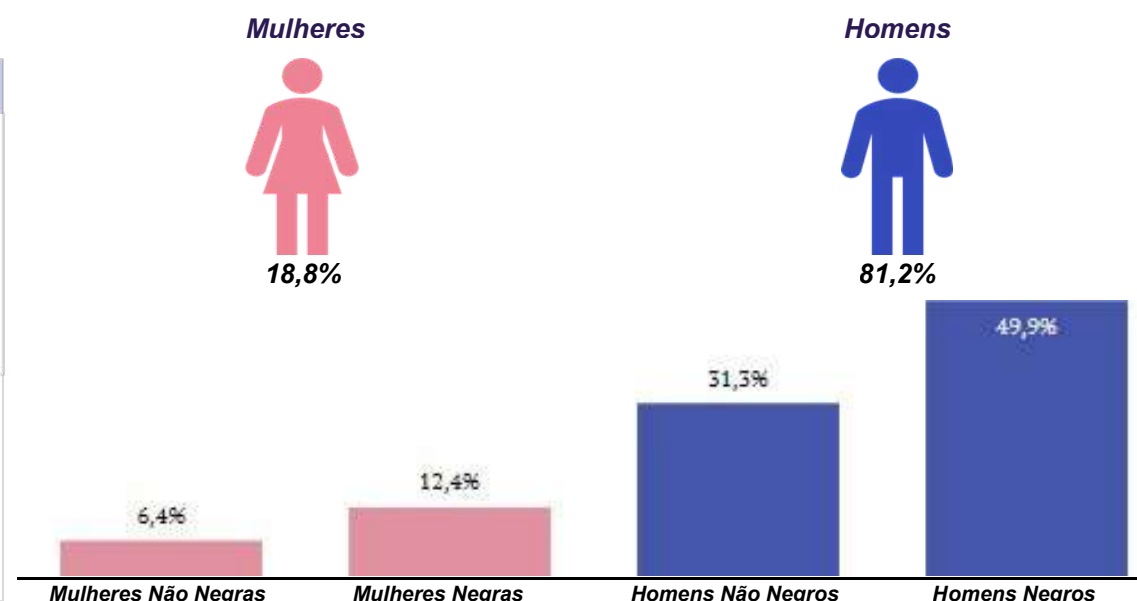


**Diferença salarial entre mulheres e homens**

- O salário contratual mediano das mulheres equivale a 100,0% do recebido pelos homens.
- A remuneração média mensal das mulheres equivale a 85,6% da recebida pelos homens.

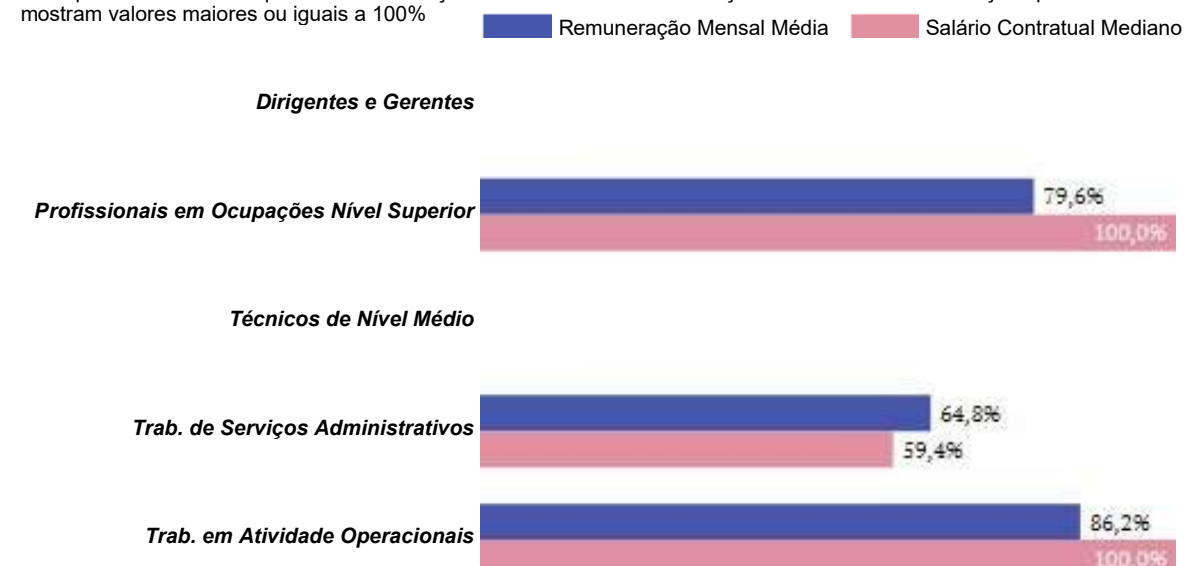
Indicador	Definição	Razão M/H
Salário Contratual Mediano	$\frac{\text{Salário mediano para Mulheres (M)}}{\text{Salário mediano para Homens (H)}} = \text{Razão M / H} = \text{quanto o salário das mulheres equivale ao salário dos homens, em \%}$	100,0%
Remuneração Mensal Média	$\frac{\text{Número Total de Homens} \times \text{Remuneração Mensal Média para Homens (H)}}{\text{Número Total de Mulheres} \times \text{Remuneração Mensal Média para Mulheres (M)}} = \text{Razão M / H} = \text{quanto a remuneração das mulheres equivale à remuneração dos homens, em porcentagem (\%)}$	85,6%

**Composição do total de empregados por sexo e raça/cor**



**Diferença salarial entre homens e mulheres, por grandes grupos ocupacionais**

São apresentadas em % quanto a remuneração das mulheres vale em relação à dos homens. As situações positivas mostram valores maiores ou iguais a 100%



Para cada grupo de ocupação que não apresenta cálculo da diferença, para salário de contratação ou para remuneração média, pode ter ocorrido um dos seis motivos: (1) por ter menos de três mulheres; (2) por ter menos de três homens; (3) por não ter mulheres; (4) por não ter homens; (5) por não ter três homens nem três mulheres naquele grupo ocupacional; (6) por não ter nem homens nem mulheres naquele grupo ocupacional.

**Critérios de remuneração e ações para garantir diversidade**

Critérios remuneratórios	
Plano de Cargos e Salários ou Plano de Carreira	☒
Cumprir metas de produção	☒
Disponibilidade para horas extras, reuniões com clientes e viagens	
Disponibilidade de pessoa em ocupações específicas	
Tempo de experiência profissional	☒
Capacidade de trabalho em equipe	☒
Proatividade, desenvolvimento de ideias e sugestões	☒
Ações para aumentar a diversidade	
Ações de apoio a compartilhamento de obrigações familiares para ambos os sexos	☒ ☒
Políticas de contratação de mulheres (negras, com deficiência, em situação de violência, chefes de família, LGBTQIA+, Indígenas)	☒ ☒ ☒ ☒
Políticas de promoção de mulheres para cargos de direção e gerência	

Fonte: MTE – eSocial, RAIS Mensal (Dezembro/2025) e Portal Emprega Brasil (Fevereiro/2026).  
 Nota: Os vínculos ativos correspondem à competência de dezembro de 2025, enquanto as remunerações consideram o período de janeiro a dezembro de 2025. As demais informações complementares foram coletadas em fevereiro de 2026.



**Relatório de Transparência e Igualdade Salarial de Mulheres e Homens - 1º Semestre 2026**  
**Empregador: 68.317.817/0002-02 / Quant. de trabalhadores ativos em 31/12/2025: 609**

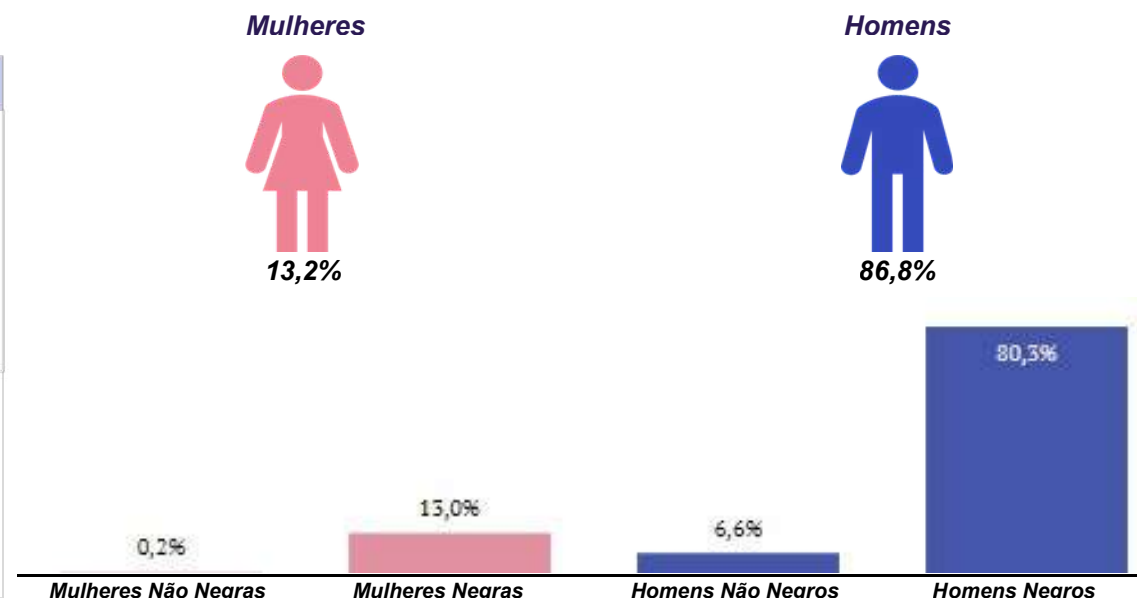


**Diferença salarial entre mulheres e homens**

- O salário contratual mediano das mulheres equivale a 100,0% do recebido pelos homens.
- A remuneração média mensal das mulheres equivale a 93,1% da recebida pelos homens.

Indicador	Definição	Razão M/H
Salário Contratual Mediano	$\frac{\text{Salário mediano para Mulheres (M)}}{\text{Salário mediano para Homens (H)}} = \text{Razão M/H}$ <p>Razão M/H = quanto o salário das mulheres equivale ao salário dos homens, em %</p>	100,0%
Remuneração Mensal Média	$\frac{\text{Número Total de Homens} \times \text{Remuneração Mensal Média para Homens (H)}}{\text{Número Total de Mulheres} \times \text{Remuneração Mensal Média para Mulheres (M)}} = \text{Razão M/H}$ <p>Razão M/H = quanto a remuneração das mulheres equivale à remuneração dos homens, em porcentagem (%)</p>	93,1%

**Composição do total de empregados por sexo e raça/cor**



**Diferença salarial entre homens e mulheres, por grandes grupos ocupacionais**

São apresentadas em % quanto a remuneração das mulheres vale em relação à dos homens. As situações positivas mostram valores maiores ou iguais a 100%



Para cada grupo de ocupação que não apresenta cálculo da diferença, para salário de contratação ou para remuneração média, pode ter ocorrido um dos seis motivos: (1) por ter menos de três mulheres; (2) por ter menos de três homens; (3) por não ter mulheres; (4) por não ter homens; (5) por não ter três homens nem três mulheres naquele grupo ocupacional; (6) por não ter nem homens nem mulheres naquele grupo ocupacional.

**Critérios de remuneração e ações para garantir diversidade**

Critérios remuneratórios	
Plano de Cargos e Salários ou Plano de Carreira	☐
Cumprir metas de produção	☐
Disponibilidade para horas extras, reuniões com clientes e viagens	
Disponibilidade de pessoa em ocupações específicas	
Tempo de experiência profissional	☐
Capacidade de trabalho em equipe	☐
Proatividade, desenvolvimento de ideias e sugestões	☐
Ações para aumentar a diversidade	
Ações de apoio a compartilhamento de obrigações familiares para ambos os sexos	☐ ☐
Políticas de contratação de mulheres (negras, com deficiência, em situação de violência, chefes de família, LGBTQIA+, Indígenas)	☐ ☐ ☐ ☐
Políticas de promoção de mulheres para cargos de direção e gerência	

Fonte: MTE – eSocial, RAIS Mensal (Dezembro/2025) e Portal Emprega Brasil (Fevereiro/2026).  
 Nota: Os vínculos ativos correspondem à competência de dezembro de 2025, enquanto as remunerações consideram o período de janeiro a dezembro de 2025. As demais informações complementares foram coletadas em fevereiro de 2026.



**Relatório de Transparência e Igualdade Salarial de Mulheres e Homens - 1º Semestre 2026**  
**Empregador: 68.317.817/0003-93 / Quant. de trabalhadores ativos em 31/12/2025: 323**

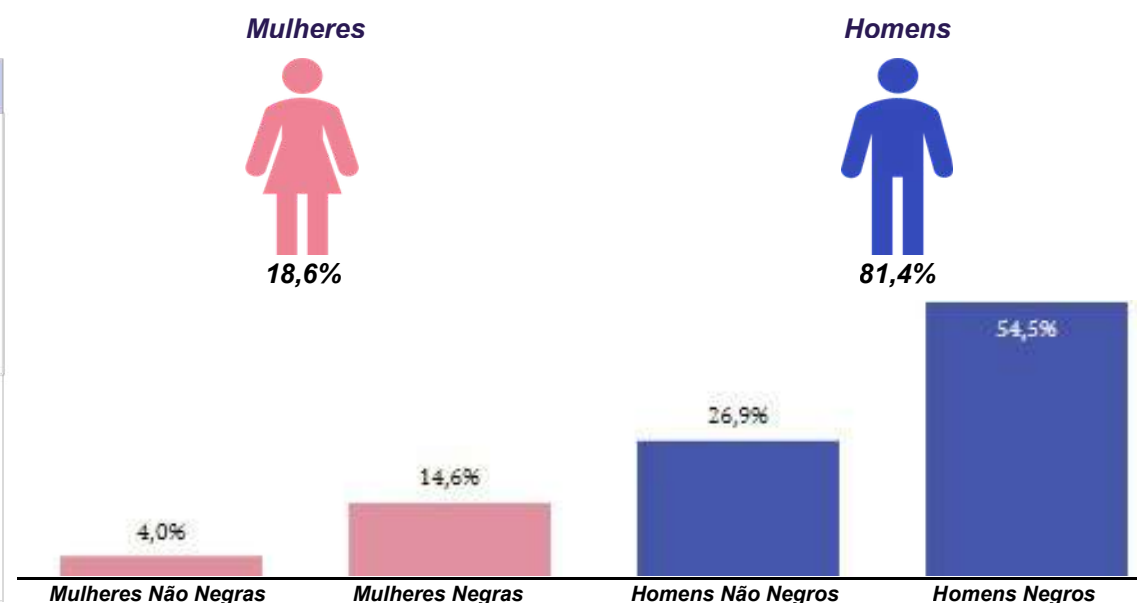


**Diferença salarial entre mulheres e homens**

- O salário contratual mediano das mulheres equivale a 100,0% do recebido pelos homens.
- A remuneração média mensal das mulheres equivale a 98,9% da recebida pelos homens.

Indicador	Definição	Razão M/H
Salário Contratual Mediano	$\frac{\text{Salário mediano para Mulheres (M)}}{\text{Salário mediano para Homens (H)}} = \text{Razão M / H}$ <p>Razão M / H = quanto o salário das mulheres equivale ao salário dos homens, em %</p>	100,0%
Remuneração Mensal Média	$\frac{\text{Número Total de Homens} \times \text{Remuneração Mensal Média para Homens (H)}}{\text{Número Total de Mulheres} \times \text{Remuneração Mensal Média para Mulheres (M)}} = \text{Razão M / H}$ <p>Razão M / H = quanto a remuneração das mulheres equivale à remuneração dos homens, em porcentagem (%)</p>	98,9%

**Composição do total de empregados por sexo e raça/cor**



**Diferença salarial entre homens e mulheres, por grandes grupos ocupacionais**

São apresentadas em % quanto a remuneração das mulheres vale em relação à dos homens. As situações positivas mostram valores maiores ou iguais a 100%



Para cada grupo de ocupação que não apresenta cálculo da diferença, para salário de contratação ou para remuneração média, pode ter ocorrido um dos seis motivos: (1) por ter menos de três mulheres; (2) por ter menos de três homens; (3) por não ter mulheres; (4) por não ter homens; (5) por não ter três homens nem três mulheres naquele grupo ocupacional; (6) por não ter nem homens nem mulheres naquele grupo ocupacional.

**Critérios de remuneração e ações para garantir diversidade**

Critérios remuneratórios	
Plano de Cargos e Salários ou Plano de Carreira	🚫
Cumprir metas de produção	🚫
Disponibilidade para horas extras, reuniões com clientes e viagens	
Disponibilidade de pessoa em ocupações específicas	
Tempo de experiência profissional	🚫
Capacidade de trabalho em equipe	🚫
Proatividade, desenvolvimento de ideias e sugestões	🚫
Ações para aumentar a diversidade	
Ações de apoio a compartilhamento de obrigações familiares para ambos os sexos	🚫 🚫
Políticas de contratação de mulheres (negras, com deficiência, em situação de violência, chefes de família, LGBTQIA+, Indígenas)	🚫 🚫 🚫 🚫
Políticas de promoção de mulheres para cargos de direção e gerência	

Fonte: MTE – eSocial, RAIS Mensal (Dezembro/2025) e Portal Emprega Brasil (Fevereiro/2026).  
 Nota: Os vínculos ativos correspondem à competência de dezembro de 2025, enquanto as remunerações consideram o período de janeiro a dezembro de 2025. As demais informações complementares foram coletadas em fevereiro de 2026.



**Relatório de Transparência e Igualdade Salarial de Mulheres e Homens - 1º Semestre 2026**  
**Empregador: 68.317.817/0004-74 / Quant. de trabalhadores ativos em 31/12/2025: 210**

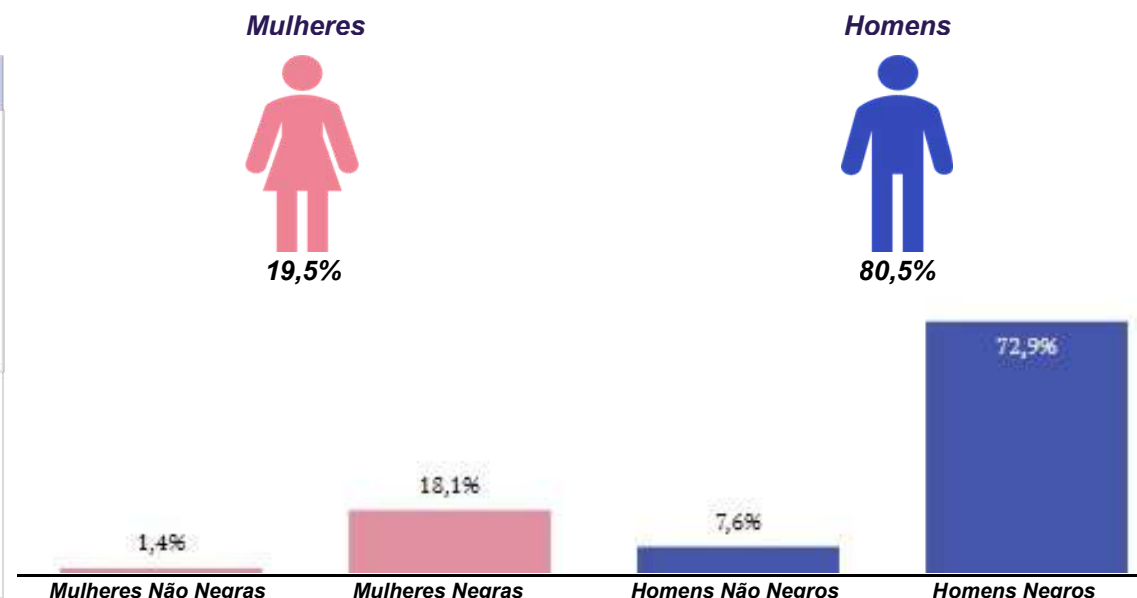


**Diferença salarial entre mulheres e homens**

- O salário contratual mediano das mulheres equivale a 100,0% do recebido pelos homens.
- A remuneração média mensal das mulheres equivale a 93,8% da recebida pelos homens.

Indicador	Definição	Razão M/H
Salário Contratual Mediano	$\frac{\text{Salário mediano para Mulheres (M)}}{\text{Salário mediano para Homens (H)}} = \text{Razão M / H}$ <p>Razão M / H = quanto o salário das mulheres equivale ao salário dos homens, em %</p>	100,0%
Remuneração Mensal Média	$\frac{\text{Número Total de Homens} \times \text{Remuneração Mensal Média para Homens (H)}}{\text{Número Total de Mulheres} \times \text{Remuneração Mensal Média para Mulheres (M)}} = \text{Razão M / H}$ <p>Razão M / H = quanto a remuneração das mulheres equivale à remuneração dos homens, em porcentagem (%)</p>	93,8%

**Composição do total de empregados por sexo e raça/cor**



**Diferença salarial entre homens e mulheres, por grandes grupos ocupacionais**

São apresentadas em % quanto a remuneração das mulheres vale em relação à dos homens. As situações positivas mostram valores maiores ou iguais a 100%



Para cada grupo de ocupação que não apresenta cálculo da diferença, para salário de contratação ou para remuneração média, pode ter ocorrido um dos seis motivos: (1) por ter menos de três mulheres; (2) por ter menos de três homens; (3) por não ter mulheres; (4) por não ter homens; (5) por não ter três homens nem três mulheres naquele grupo ocupacional; (6) por não ter nem homens nem mulheres naquele grupo ocupacional.

**Critérios de remuneração e ações para garantir diversidade**

Critérios remuneratórios	
Plano de Cargos e Salários ou Plano de Carreira	☒
Cumprir metas de produção	☒
Disponibilidade para horas extras, reuniões com clientes e viagens	
Disponibilidade de pessoa em ocupações específicas	
Tempo de experiência profissional	☒
Capacidade de trabalho em equipe	☒
Proatividade, desenvolvimento de ideias e sugestões	☒
Ações para aumentar a diversidade	
Ações de apoio a compartilhamento de obrigações familiares para ambos os sexos	☒ ☒
Políticas de contratação de mulheres (negras, com deficiência, em situação de violência, chefes de família, LGBTQIA+, Indígenas)	☒ ☒ ☒ ☒
Políticas de promoção de mulheres para cargos de direção e gerência	

Fonte: MTE – eSocial, RAIS Mensal (Dezembro/2025) e Portal Emprega Brasil (Fevereiro/2026).  
 Nota: Os vínculos ativos correspondem à competência de dezembro de 2025, enquanto as remunerações consideram o período de janeiro a dezembro de 2025. As demais informações complementares foram coletadas em fevereiro de 2026.



**Relatório de Transparência e Igualdade Salarial de Mulheres e Homens - 1º Semestre 2026**  
**Empregador: 68.317.817/0008-06 / Quant. de trabalhadores ativos em 31/12/2025: 219**

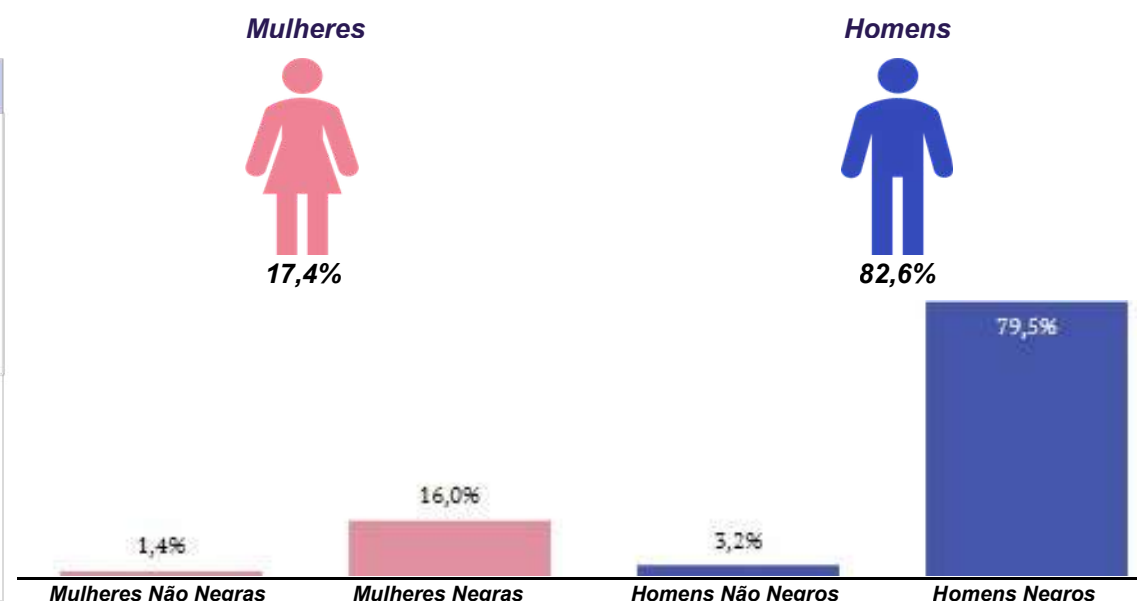


**Diferença salarial entre mulheres e homens**

- O salário contratual mediano das mulheres equivale a 100,0% do recebido pelos homens.
- A remuneração média mensal das mulheres equivale a 87,9% da recebida pelos homens.

Indicador	Definição	Razão M/H
Salário Contratual Mediano	$\frac{\text{Salário mediano para Mulheres (M)}}{\text{Salário mediano para Homens (H)}} = \text{Razão M / H}$ <p>Razão M / H = quanto o salário das mulheres equivale ao salário dos homens, em %</p>	100,0%
Remuneração Mensal Média	$\frac{\text{Número Total de Homens} \times \text{Remuneração Mensal Média para Homens (H)}}{\text{Número Total de Mulheres} \times \text{Remuneração Mensal Média para Mulheres (M)}} = \text{Razão M / H}$ <p>Razão M / H = quanto a remuneração das mulheres equivale à remuneração dos homens, em porcentagem (%)</p>	87,9%

**Composição do total de empregados por sexo e raça/cor**



**Diferença salarial entre homens e mulheres, por grandes grupos ocupacionais**

São apresentadas em % quanto a remuneração das mulheres vale em relação à dos homens. As situações positivas mostram valores maiores ou iguais a 100%



Para cada grupo de ocupação que não apresenta cálculo da diferença, para salário de contratação ou para remuneração média, pode ter ocorrido um dos seis motivos: (1) por ter menos de três mulheres; (2) por ter menos de três homens; (3) por não ter mulheres; (4) por não ter homens; (5) por não ter três homens nem três mulheres naquele grupo ocupacional; (6) por não ter nem homens nem mulheres naquele grupo ocupacional.

**Critérios de remuneração e ações para garantir diversidade**

Critérios remuneratórios	
Plano de Cargos e Salários ou Plano de Carreira	☒
Cumprir metas de produção	☒
Disponibilidade para horas extras, reuniões com clientes e viagens	
Disponibilidade de pessoa em ocupações específicas	
Tempo de experiência profissional	☒
Capacidade de trabalho em equipe	☒
Proatividade, desenvolvimento de ideias e sugestões	☒
Ações para aumentar a diversidade	
Ações de apoio a compartilhamento de obrigações familiares para ambos os sexos	☒ ☒
Políticas de contratação de mulheres (negras, com deficiência, em situação de violência, chefes de família, LGBTQIA+, Indígenas)	☒ ☒ ☒ ☒
Políticas de promoção de mulheres para cargos de direção e gerência	

**Fonte: MTE – eSocial, RAIS Mensal (Dezembro/2025) e Portal Emprega Brasil (Fevereiro/2026).**  
**Nota: Os vínculos ativos correspondem à competência de dezembro de 2025, enquanto as remunerações consideram o período de janeiro a dezembro de 2025. As demais informações complementares foram coletadas em fevereiro de 2026.**



**Relatório de Transparência e Igualdade Salarial de Mulheres e Homens - 1º Semestre 2026**  
**Empregador: 68.317.817/0009-89 / Quant. de trabalhadores ativos em 31/12/2025: 241**

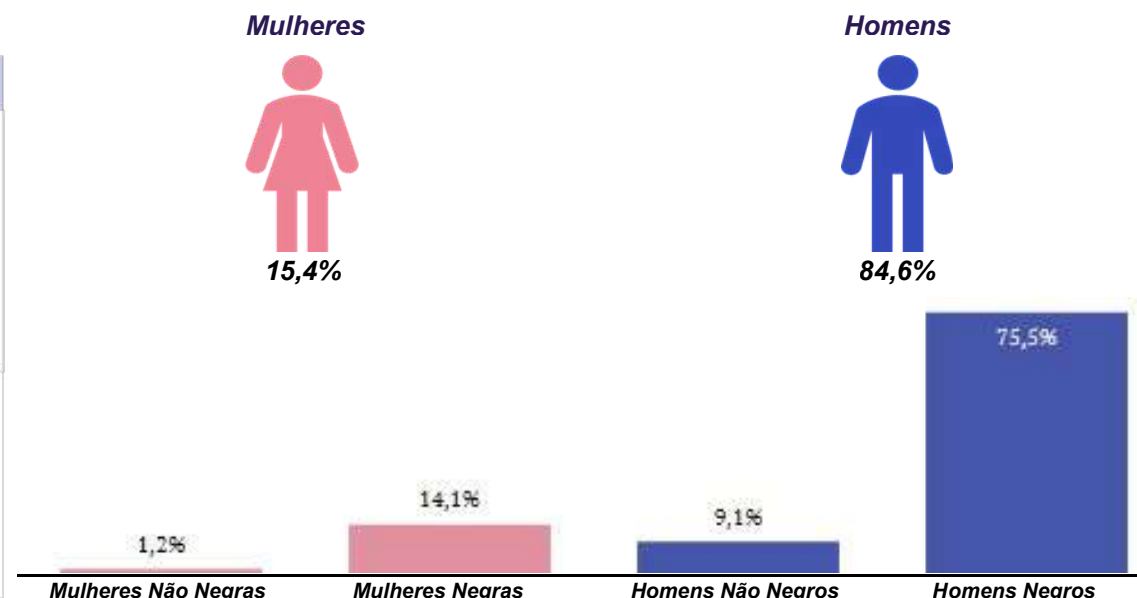


**Diferença salarial entre mulheres e homens**

- O salário contratual mediano das mulheres equivale a 100,0% do recebido pelos homens.
- A remuneração média mensal das mulheres equivale a 88,1% da recebida pelos homens.

Indicador	Definição	Razão M/H
Salário Contratual Mediano	$\frac{\text{Salário mediano para Mulheres (M)}}{\text{Salário mediano para Homens (H)}} = \text{Razão M / H}$ <p>Razão M / H = quanto o salário das mulheres equivale ao salário dos homens, em %</p>	100,0%
Remuneração Mensal Média	$\frac{\text{Número Total de Homens} \times \text{Remuneração Mensal Média para Homens (H)}}{\text{Número Total de Mulheres} \times \text{Remuneração Mensal Média para Mulheres (M)}} = \text{Razão M / H}$ <p>Razão M / H = quanto a remuneração das mulheres equivale à remuneração dos homens, em porcentagem (%)</p>	88,1%

**Composição do total de empregados por sexo e raça/cor**



**Diferença salarial entre homens e mulheres, por grandes grupos ocupacionais**

São apresentadas em % quanto a remuneração das mulheres vale em relação à dos homens. As situações positivas mostram valores maiores ou iguais a 100%



Para cada grupo de ocupação que não apresenta cálculo da diferença, para salário de contratação ou para remuneração média, pode ter ocorrido um dos seis motivos: (1) por ter menos de três mulheres; (2) por ter menos de três homens; (3) por não ter mulheres; (4) por não ter homens; (5) por não ter três homens nem três mulheres naquele grupo ocupacional; (6) por não ter nem homens nem mulheres naquele grupo ocupacional.

**Critérios de remuneração e ações para garantir diversidade**

Critérios remuneratórios	
Plano de Cargos e Salários ou Plano de Carreira	☒
Cumprir metas de produção	☒
Disponibilidade para horas extras, reuniões com clientes e viagens	
Disponibilidade de pessoa em ocupações específicas	
Tempo de experiência profissional	☒
Capacidade de trabalho em equipe	☒
Proatividade, desenvolvimento de ideias e sugestões	☒
Ações para aumentar a diversidade	
Ações de apoio a compartilhamento de obrigações familiares para ambos os sexos	☒ ☒
Políticas de contratação de mulheres (negras, com deficiência, em situação de violência, chefes de família, LGBTQIA+, Indígenas)	☒ ☒ ☒ ☒
Políticas de promoção de mulheres para cargos de direção e gerência	

Fonte: MTE – eSocial, RAIS Mensal (Dezembro/2025) e Portal Emprega Brasil (Fevereiro/2026).  
 Nota: Os vínculos ativos correspondem à competência de dezembro de 2025, enquanto as remunerações consideram o período de janeiro a dezembro de 2025. As demais informações complementares foram coletadas em fevereiro de 2026.



**Relatório de Transparência e Igualdade Salarial de Mulheres e Homens - 1º Semestre 2026**  
**Empregador: 68.317.817/0010-12 / Quant. de trabalhadores ativos em 31/12/2025: 314**

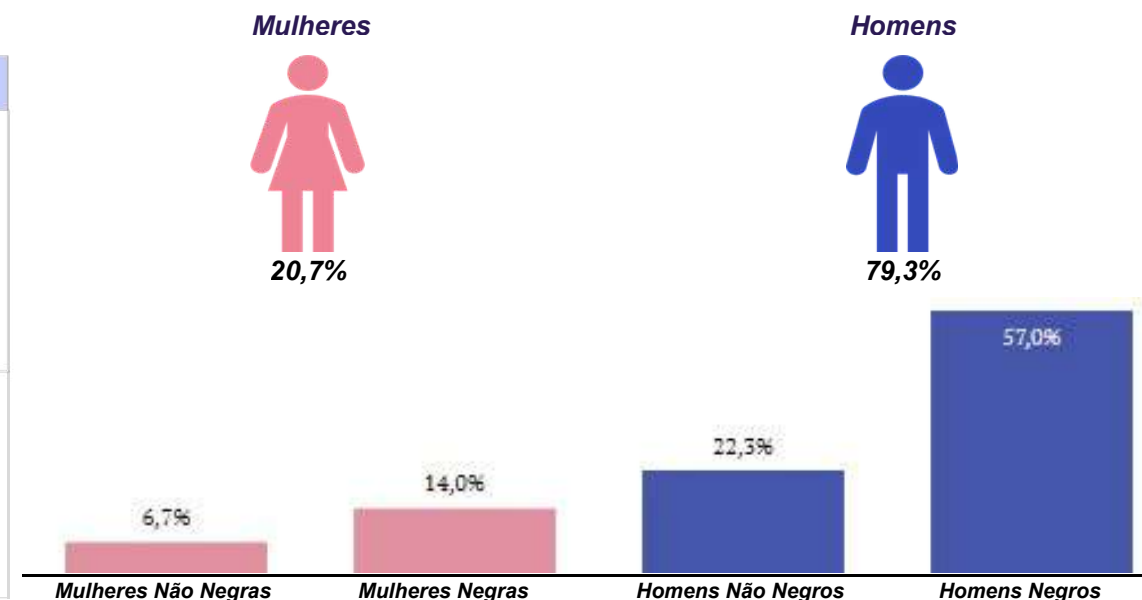


**Diferença salarial entre mulheres e homens**

- O salário contratual mediano das mulheres equivale a 100,0% do recebido pelos homens.
- A remuneração média mensal das mulheres equivale a 97,5% da recebida pelos homens.

Indicador	Definição	Razão M/H
Salário Contratual Mediano	<p>Salário mediano para Mulheres (M)</p> <p>Salário mediano para Homens (H)</p> <p>Razão M / H = quanto o salário das mulheres equivale ao salário dos homens, em %</p>	100,0%
Remuneração Mensal Média	<p>Número Total de Homens = Remuneração Mensal Média para Homens (H)</p> <p>Número Total de Mulheres = Remuneração Mensal Média para Mulheres (M)</p> <p>Razão M / H = quanto a remuneração das mulheres equivale à remuneração dos homens, em porcentagem (%)</p>	97,5%

**Composição do total de empregados por sexo e raça/cor**



**Diferença salarial entre homens e mulheres, por grandes grupos ocupacionais**

São apresentadas em % quanto a remuneração das mulheres vale em relação à dos homens. As situações positivas mostram valores maiores ou iguais a 100%



Para cada grupo de ocupação que não apresenta cálculo da diferença, para salário de contratação ou para remuneração média, pode ter ocorrido um dos seis motivos: (1) por ter menos de três mulheres; (2) por ter menos de três homens; (3) por não ter mulheres; (4) por não ter homens; (5) por não ter três homens nem três mulheres naquele grupo ocupacional; (6) por não ter nem homens nem mulheres naquele grupo ocupacional.

**Critérios de remuneração e ações para garantir diversidade**

Critérios remuneratórios	
Plano de Cargos e Salários ou Plano de Carreira	🚫
Cumprir metas de produção	🚫
Disponibilidade para horas extras, reuniões com clientes e viagens	
Disponibilidade de pessoa em ocupações específicas	
Tempo de experiência profissional	🚫
Capacidade de trabalho em equipe	🚫
Proatividade, desenvolvimento de ideias e sugestões	🚫
Ações para aumentar a diversidade	
Ações de apoio a compartilhamento de obrigações familiares para ambos os sexos	🚫 🚫
Políticas de contratação de mulheres (negras, com deficiência, em situação de violência, chefes de família, LGBTQIA+, Indígenas)	🚫 🚫 🚫 🚫
Políticas de promoção de mulheres para cargos de direção e gerência	

**Fonte: MTE – eSocial, RAIS Mensal (Dezembro/2025) e Portal Emprega Brasil (Fevereiro/2026).**  
**Nota: Os vínculos ativos correspondem à competência de dezembro de 2025, enquanto as remunerações consideram o período de janeiro a dezembro de 2025. As demais informações complementares foram coletadas em fevereiro de 2026.**





# Serviços



**Relatório de Transparência e Igualdade Salarial de Mulheres e Homens - 1º Semestre 2026**  
**Empregador: 00.215.548/0001-59 / Quant. de trabalhadores ativos em 31/12/2025: 311**

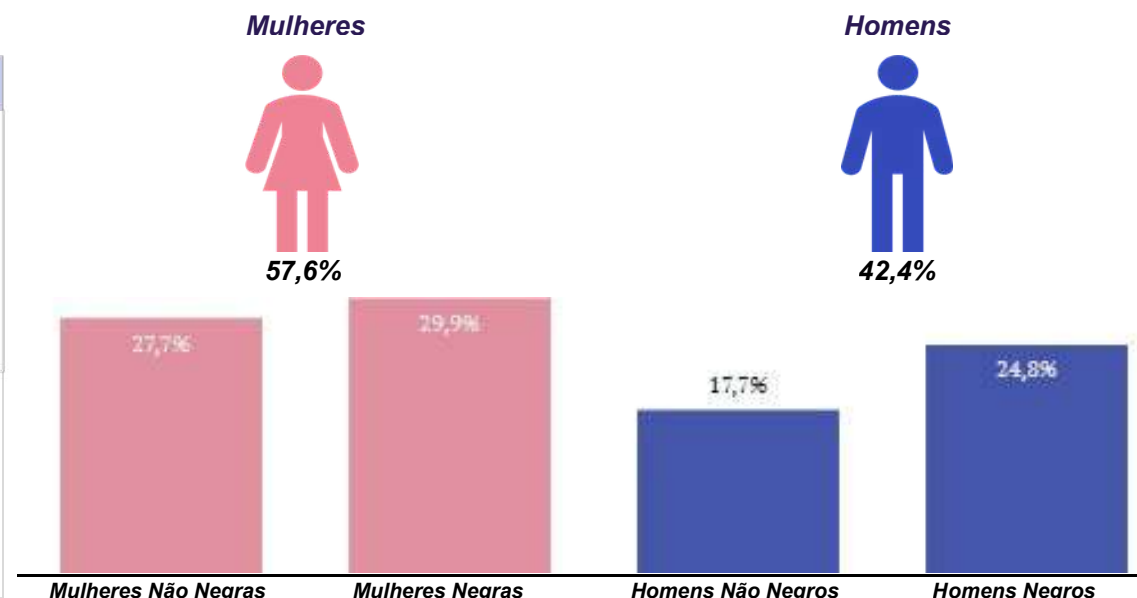


**Diferença salarial entre mulheres e homens**

- O salário contratual mediano das mulheres equivale a 109,2% do recebido pelos homens.
- A remuneração média mensal das mulheres equivale a 86,3% da recebida pelos homens.

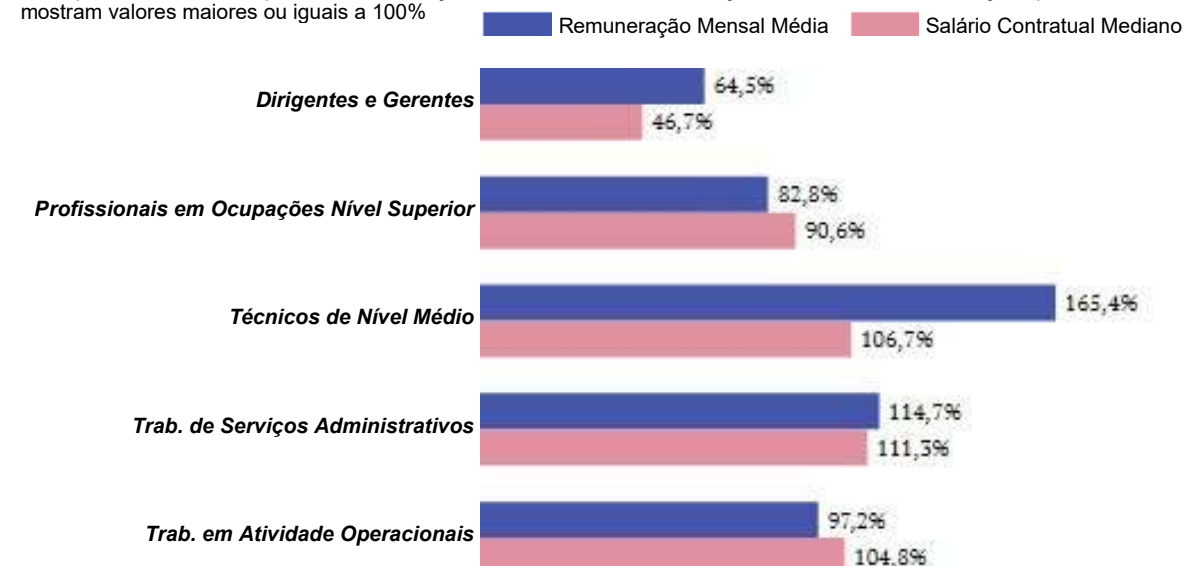
Indicador	Definição	Razão M/H
Salário Contratual Mediano	$\frac{\text{Salário mediano para Mulheres (M)}}{\text{Salário mediano para Homens (H)}} = \text{Razão M / H}$ <p>Razão M / H = quanto o salário das mulheres equivale ao salário dos homens, em %</p>	109,2%
Remuneração Mensal Média	$\frac{\text{Número Total de Homens} \times \text{Remuneração Mensal Média para Homens (H)}}{\text{Número Total de Mulheres} \times \text{Remuneração Mensal Média para Mulheres (M)}} = \text{Razão M / H}$ <p>Razão M / H = quanto a remuneração das mulheres equivale à remuneração dos homens, em porcentagem (%)</p>	86,3%

**Composição do total de empregados por sexo e raça/cor**



**Diferença salarial entre homens e mulheres, por grandes grupos ocupacionais**

São apresentadas em % quanto a remuneração das mulheres vale em relação à dos homens. As situações positivas mostram valores maiores ou iguais a 100%



Para cada grupo de ocupação que não apresenta cálculo da diferença, para salário de contratação ou para remuneração média, pode ter ocorrido um dos seis motivos: (1) por ter menos de três mulheres; (2) por ter menos de três homens; (3) por não ter mulheres; (4) por não ter homens; (5) por não ter três homens nem três mulheres naquele grupo ocupacional; (6) por não ter nem homens nem mulheres naquele grupo ocupacional.

**Critérios de remuneração e ações para garantir diversidade**

Critérios remuneratórios	
Plano de Cargos e Salários ou Plano de Carreira	🚫
Cumprir metas de produção	
Disponibilidade para horas extras, reuniões com clientes e viagens	
Disponibilidade de pessoa em ocupações específicas	
Tempo de experiência profissional	🚫
Capacidade de trabalho em equipe	🚫
Proatividade, desenvolvimento de ideias e sugestões	🚫
Ações para aumentar a diversidade	
Ações de apoio a compartilhamento de obrigações familiares para ambos os sexos	🚫🚫🚫🚫
Políticas de contratação de mulheres (negras, com deficiência, em situação de violência, chefes de família, LGBTQIA+, Indígenas)	🚫🚫
Políticas de promoção de mulheres para cargos de direção e gerência	

**Fonte: MTE – eSocial, RAIS Mensal (Dezembro/2025) e Portal Emprega Brasil (Fevereiro/2026).**  
**Nota: Os vínculos ativos correspondem à competência de dezembro de 2025, enquanto as remunerações consideram o período de janeiro a dezembro de 2025. As demais informações complementares foram coletadas em fevereiro de 2026.**



**Relatório de Transparência e Igualdade Salarial de Mulheres e Homens - 1º Semestre 2026**  
**Empregador: 00.215.548/0004-00 / Quant. de trabalhadores ativos em 31/12/2025: 4.016**

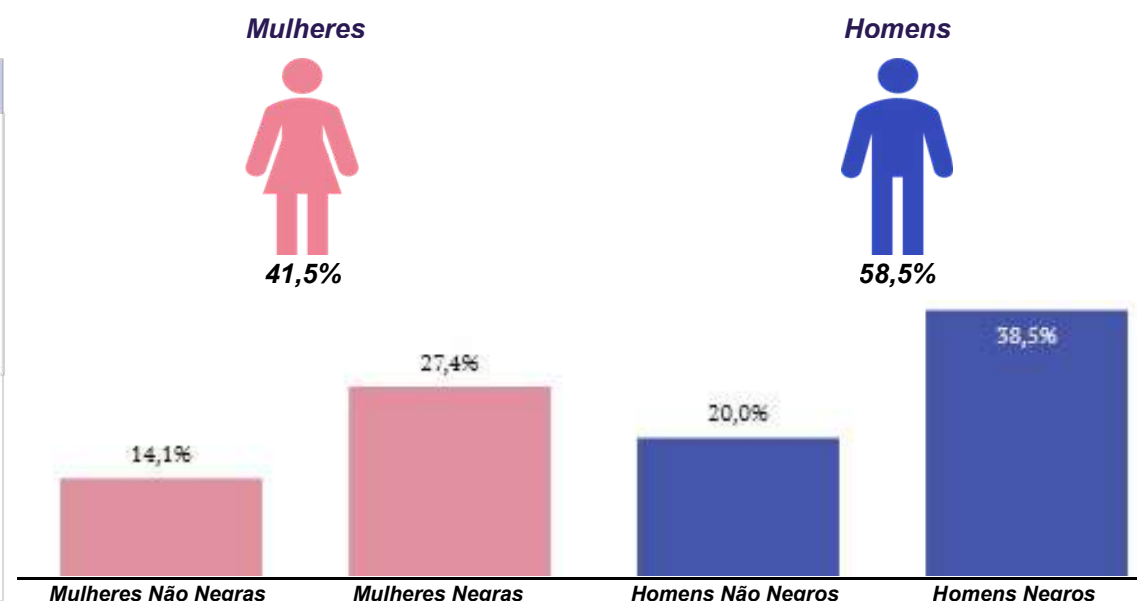


**Diferença salarial entre mulheres e homens**

- O salário contratual mediano das mulheres equivale a 100,0% do recebido pelos homens.
- A remuneração média mensal das mulheres equivale a 97,0% da recebida pelos homens.

Indicador	Definição	Razão M/H
Salário Contratual Mediano	$\frac{\text{Salário mediano para Mulheres (M)}}{\text{Salário mediano para Homens (H)}} = \text{Razão M / H}$ <p>Razão M / H = quanto o salário das mulheres equivale ao salário dos homens, em %</p>	100,0%
Remuneração Mensal Média	$\frac{\text{Número Total de Homens} \times \text{Remuneração Mensal Média para Homens (H)}}{\text{Número Total de Mulheres} \times \text{Remuneração Mensal Média para Mulheres (M)}} = \text{Razão M / H}$ <p>Razão M / H = quanto a remuneração das mulheres equivale à remuneração dos homens, em porcentagem (%)</p>	97,0%

**Composição do total de empregados por sexo e raça/cor**



**Diferença salarial entre homens e mulheres, por grandes grupos ocupacionais**

São apresentadas em % quanto a remuneração das mulheres vale em relação à dos homens. As situações positivas mostram valores maiores ou iguais a 100%



Para cada grupo de ocupação que não apresenta cálculo da diferença, para salário de contratação ou para remuneração média, pode ter ocorrido um dos seis motivos: (1) por ter menos de três mulheres; (2) por ter menos de três homens; (3) por não ter mulheres; (4) por não ter homens; (5) por não ter três homens nem três mulheres naquele grupo ocupacional; (6) por não ter nem homens nem mulheres naquele grupo ocupacional.

**Critérios de remuneração e ações para garantir diversidade**

Critérios remuneratórios	
Plano de Cargos e Salários ou Plano de Carreira	🚫
Cumprir metas de produção	🚫
Disponibilidade para horas extras, reuniões com clientes e viagens	
Disponibilidade de pessoa em ocupações específicas	
Tempo de experiência profissional	🚫
Capacidade de trabalho em equipe	🚫
Proatividade, desenvolvimento de ideias e sugestões	🚫
Ações para aumentar a diversidade	
Ações de apoio a compartilhamento de obrigações familiares para ambos os sexos	🚫 🚫
Políticas de contratação de mulheres (negras, com deficiência, em situação de violência, chefes de família, LGBTQIA+, Indígenas)	🚫 🚫 🚫 🚫
Políticas de promoção de mulheres para cargos de direção e gerência	

Fonte: MTE – eSocial, RAIS Mensal (Dezembro/2025) e Portal Emprega Brasil (Fevereiro/2026).  
 Nota: Os vínculos ativos correspondem à competência de dezembro de 2025, enquanto as remunerações consideram o período de janeiro a dezembro de 2025. As demais informações complementares foram coletadas em fevereiro de 2026.



**Relatório de Transparência e Igualdade Salarial de Mulheres e Homens - 1º Semestre 2026**  
**Empregador: 00.215.548/0005-82 / Quant. de trabalhadores ativos em 31/12/2025: 464**

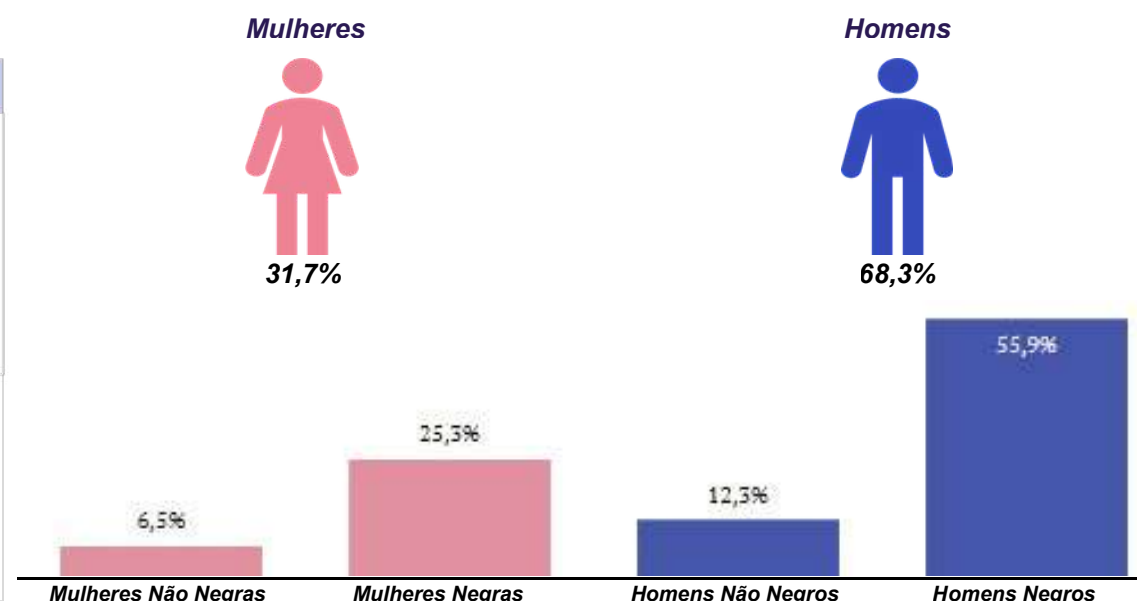


**Diferença salarial entre mulheres e homens**

- O salário contratual mediano das mulheres equivale a 100,0% do recebido pelos homens.
- A remuneração média mensal das mulheres equivale a 100,0% da recebida pelos homens.

Indicador	Definição	Razão M/H
Salário Contratual Mediano	$\frac{\text{Salário mediano para Mulheres (M)}}{\text{Salário mediano para Homens (H)}} = \text{Razão M / H}$ <p>Razão M / H = quanto o salário das mulheres equivale ao salário dos homens, em %</p>	100,0%
Remuneração Mensal Média	$\frac{\text{Remuneração Mensal Média para Homens (H)}}{\text{Remuneração Mensal Média para Mulheres (M)}} = \text{Razão M / H}$ <p>Razão M / H = quanto a remuneração das mulheres equivale à remuneração dos homens, em porcentagem (%)</p>	100,0%

**Composição do total de empregados por sexo e raça/cor**



**Diferença salarial entre homens e mulheres, por grandes grupos ocupacionais**

São apresentadas em % quanto a remuneração das mulheres vale em relação à dos homens. As situações positivas mostram valores maiores ou iguais a 100%



Para cada grupo de ocupação que não apresenta cálculo da diferença, para salário de contratação ou para remuneração média, pode ter ocorrido um dos seis motivos: (1) por ter menos de três mulheres; (2) por ter menos de três homens; (3) por não ter mulheres; (4) por não ter homens; (5) por não ter três homens nem três mulheres naquele grupo ocupacional; (6) por não ter nem homens nem mulheres naquele grupo ocupacional.

**Critérios de remuneração e ações para garantir diversidade**

Critérios remuneratórios	
Plano de Cargos e Salários ou Plano de Carreira	☑️
Cumprir metas de produção	☑️
Disponibilidade para horas extras, reuniões com clientes e viagens	
Disponibilidade de pessoa em ocupações específicas	
Tempo de experiência profissional	☑️
Capacidade de trabalho em equipe	☑️
Proatividade, desenvolvimento de ideias e sugestões	☑️
Ações para aumentar a diversidade	
Ações de apoio a compartilhamento de obrigações familiares para ambos os sexos	☑️ ☑️
Políticas de contratação de mulheres (negras, com deficiência, em situação de violência, chefes de família, LGBTQIA+, Indígenas)	☑️ ☑️ ☑️ ☑️
Políticas de promoção de mulheres para cargos de direção e gerência	

Fonte: MTE – eSocial, RAIS Mensal (Dezembro/2025) e Portal Emprega Brasil (Fevereiro/2026).  
 Nota: Os vínculos ativos correspondem à competência de dezembro de 2025, enquanto as remunerações consideram o período de janeiro a dezembro de 2025. As demais informações complementares foram coletadas em fevereiro de 2026.



**Relatório de Transparência e Igualdade Salarial de Mulheres e Homens - 1º Semestre 2026**  
**Empregador: 00.215.548/0007-44 / Quant. de trabalhadores ativos em 31/12/2025: 817**

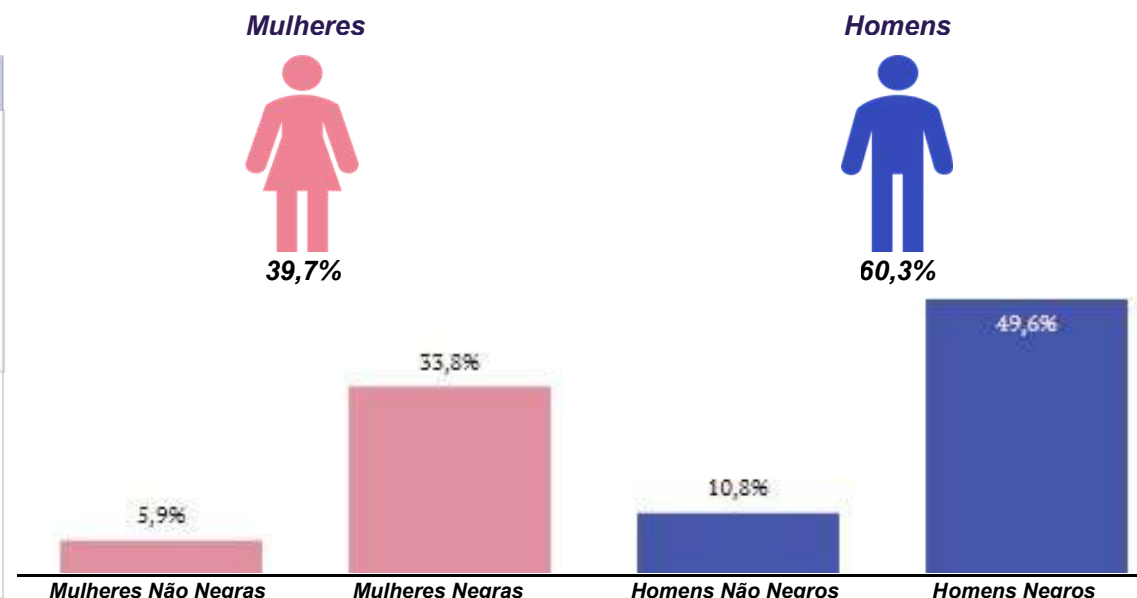


**Diferença salarial entre mulheres e homens**

- O salário contratual mediano das mulheres equivale a 100,0% do recebido pelos homens.
- A remuneração média mensal das mulheres equivale a 100,4% da recebida pelos homens.

Indicador	Definição	Razão M/H
Salário Contratual Mediano	$\frac{\text{Salário mediano para Mulheres (M)}}{\text{Salário mediano para Homens (H)}} = \text{Razão M / H}$ <p>Razão M / H = quanto o salário das mulheres equivale ao salário dos homens, em %</p>	100,0%
Remuneração Mensal Média	$\frac{\text{Número Total de Homens} \times \text{Remuneração Mensal Média para Homens (H)}}{\text{Número Total de Mulheres} \times \text{Remuneração Mensal Média para Mulheres (M)}} = \text{Razão M / H}$ <p>Razão M / H = quanto a remuneração das mulheres equivale à remuneração dos homens, em porcentagem (%)</p>	100,4%

**Composição do total de empregados por sexo e raça/cor**



**Diferença salarial entre homens e mulheres, por grandes grupos ocupacionais**

São apresentadas em % quanto a remuneração das mulheres vale em relação à dos homens. As situações positivas mostram valores maiores ou iguais a 100%



Para cada grupo de ocupação que não apresenta cálculo da diferença, para salário de contratação ou para remuneração média, pode ter ocorrido um dos seis motivos: (1) por ter menos de três mulheres; (2) por ter menos de três homens; (3) por não ter mulheres; (4) por não ter homens; (5) por não ter três homens nem três mulheres naquele grupo ocupacional; (6) por não ter nem homens nem mulheres naquele grupo ocupacional.

**Critérios de remuneração e ações para garantir diversidade**

Critérios remuneratórios	
Plano de Cargos e Salários ou Plano de Carreira	☒
Cumprir metas de produção	☒
Disponibilidade para horas extras, reuniões com clientes e viagens	
Disponibilidade de pessoa em ocupações específicas	
Tempo de experiência profissional	☒
Capacidade de trabalho em equipe	☒
Proatividade, desenvolvimento de ideias e sugestões	☒
Ações para aumentar a diversidade	
Ações de apoio a compartilhamento de obrigações familiares para ambos os sexos	☒ ☒
Políticas de contratação de mulheres (negras, com deficiência, em situação de violência, chefes de família, LGBTQIA+, Indígenas)	☒ ☒ ☒ ☒
Políticas de promoção de mulheres para cargos de direção e gerência	

Fonte: MTE – eSocial, RAIS Mensal (Dezembro/2025) e Portal Emprega Brasil (Fevereiro/2026).  
 Nota: Os vínculos ativos correspondem à competência de dezembro de 2025, enquanto as remunerações consideram o período de janeiro a dezembro de 2025. As demais informações complementares foram coletadas em fevereiro de 2026.



**GR**